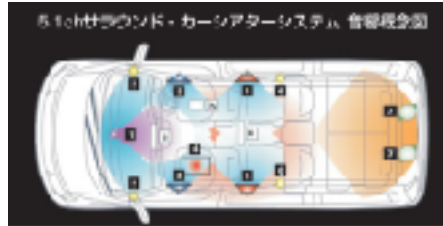




## エルグランド/5.1chサラウンド・カーシアターシステム配線図

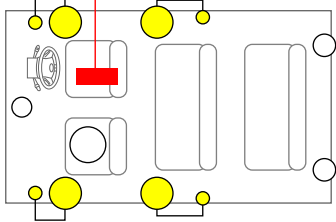
エルグランド (E51・NE51) H14. 5~

・5.1chサラウンド・カーシアターシステム (12SP) ...ギボシ接続

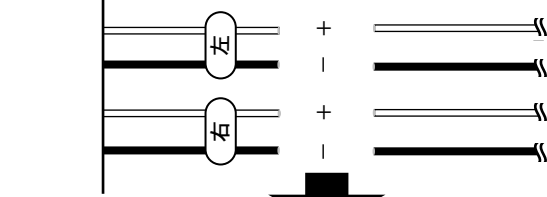


- 1 インストメントメータースピーカー
- 2 ビデオモニター
- 3 フロントドアスピーカー
- 4 スピーカー
- 5 リアドアスピーカー
- 6 サブウーファー
- 7 サブウーファー
- 8 ハンドルボックススピーカー
- 9 前面Bインテグレイドモニター
- 10 アンテナ
- 11 後面Bインテグレイドモニター

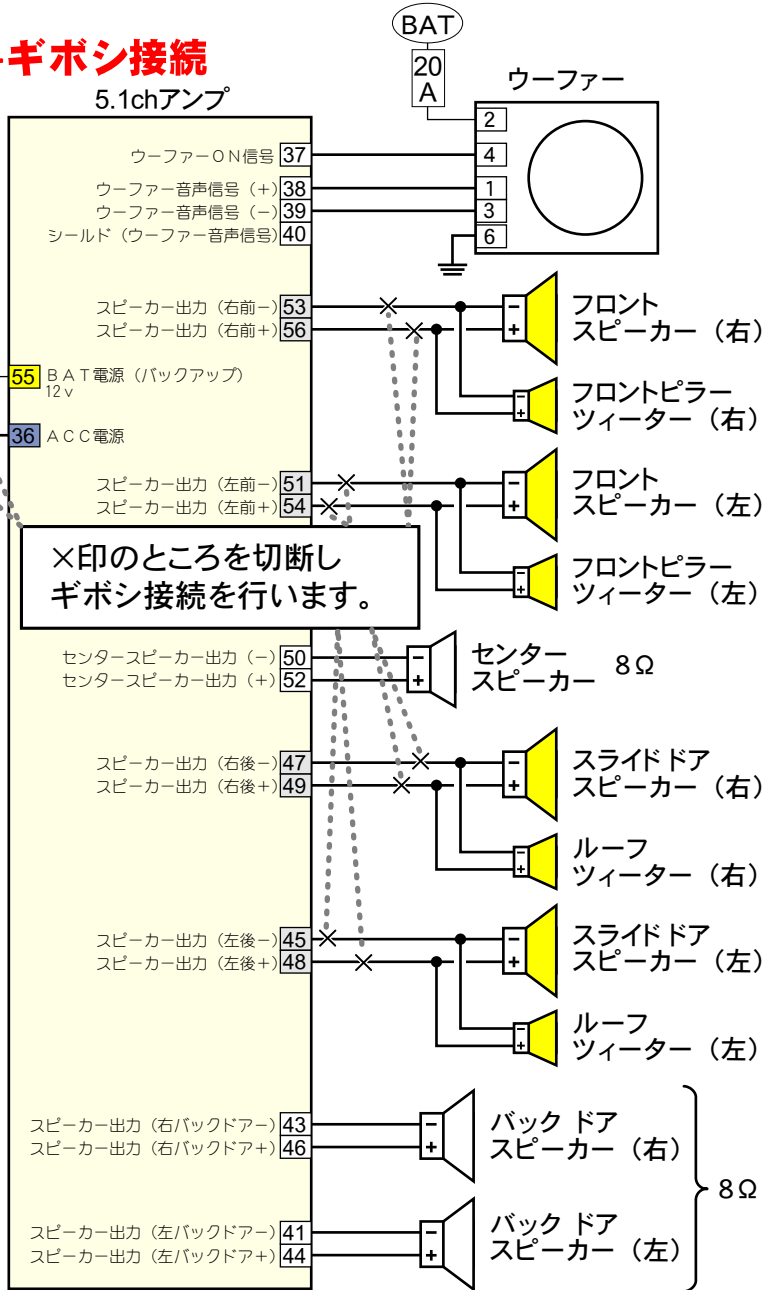
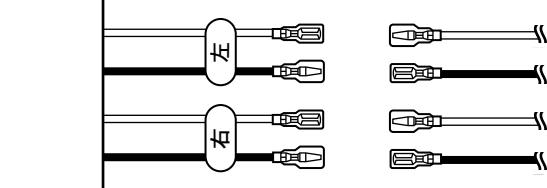
運転席シート下に純正アンプ有り



切断する



ギボシ端子を取り付ける



5.1chアンプのカプラー図

1	3	5	7	9	11	13	15	17	19	21	23	25	27	29	31	33	35	37	39	41	43	45	47	51	53	55		
2	4	6	8	10	12	14	16	18	20	22	24	26	28	30	32	34	36	38	40	42	44	46	48	49	50	52	54	56



運転席シート下

純正  
パワーアンプ

from AMP

to SPEAKER

センタースピーカー  
バックドアスピーカー  
スーパーウーファー

Sound Shakit  
PA504-G・L・R

スピーカー

※センタースピーカー、バックドアスピーカー、スーパーウーファーにはサウンドシャキットの効果はありません。音は出ますが純正の音質です。