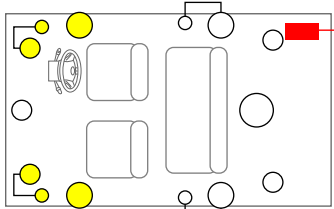




## レクサスGS / “マークレビンソン”プレミアムサウンドシステム配線図

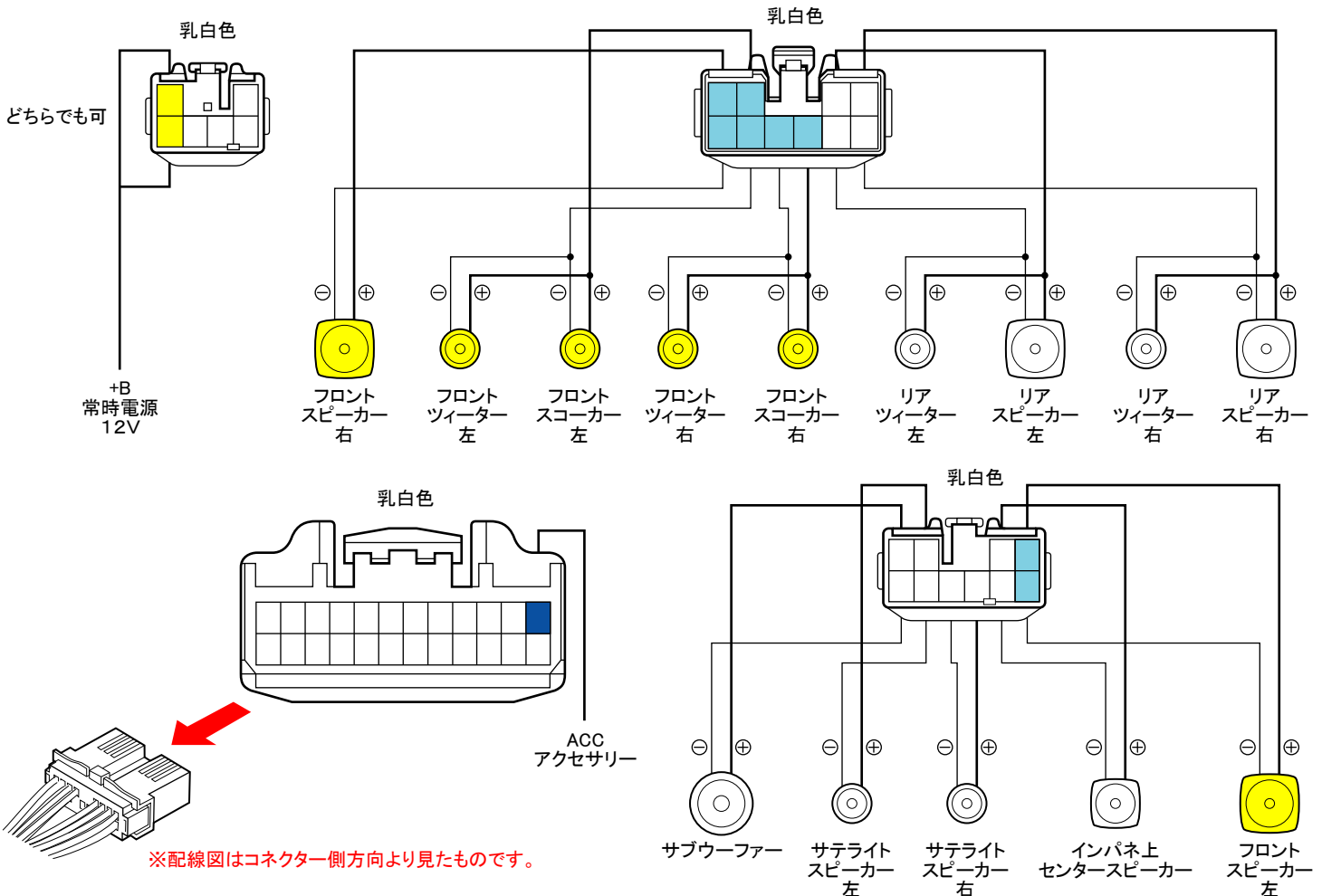
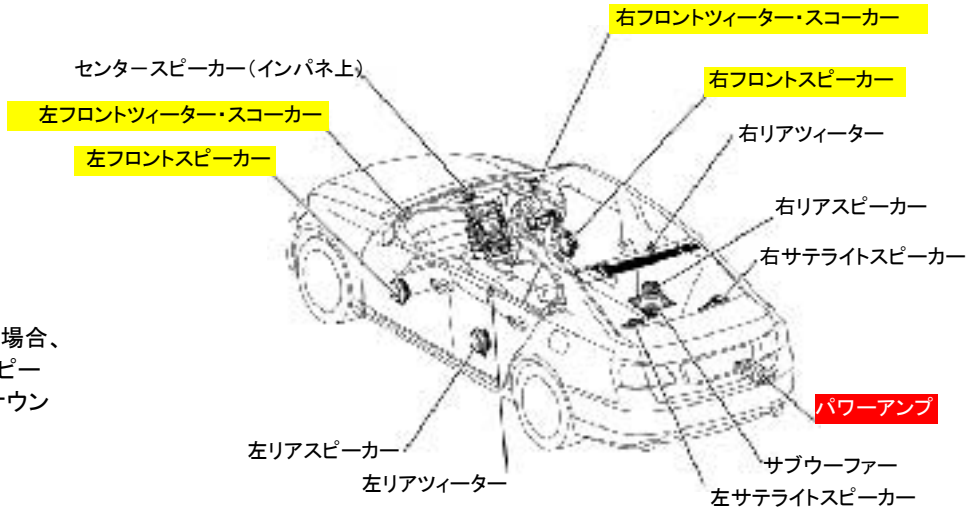
レクサスGS (GRS191・UZS190) H17. 8~

・“マークレビンソン”プレミアムサウンドシステム (14SP) 【全車にメーカーオプション設定】… **ギボシ接続**



トランクルームに純正アンプ

※サウンドシャキット (PA504-G) 1台を取り付けた場合、センタースピーカー、サブウーファー、リアドアスピーカーに (ツイーター)、サテライトスピーカーにはサウンドシャキットの効果はありません。音は出ますが純正の音質です。



※配線図はコネクター側方向より見たものです。



助手席シート下

純正  
パワーアンプ

from AMP

to SPEAKER

センタースピーカー、リアスピーカー  
リアツイーター、サテライトスピーカー、サブウーファー

Sound Shakit  
PA504-G・L・R

スピーカー  
フロント  
ツイーター&スコoper  
ドアスピーカー